

2026 유치원 및 특수 신규임용예정교사 역량강화 직무연수 안내

대구광역시교육연수원

연수 개요

구분	내용		
과정명	2026 유치원 및 특수 신규임용예정교사 역량강화 직무연수(56시간)		
연수 기간 (2026. 2. 6.(금) ~ 3. 3.(화))	[과정1]	[집합] 2026. 2. 6.(금), 2. 12.(목)~2. 13.(금), 3일간 20시간	
		[원격] 2026. 2. 6.(금)~3. 3.(화), 26일간 30시간	
	[과정2-1]	임용예정교 설계성찰주간 중 6시간	
	[과정2-2]	[원격] 2026. 2. 12.(목) ~ 3. 3.(화), 19일간 6시간	
연수 장소	[원격] 연수생 자율 [집합] 대구광역시교육연수원 지정강의실 및 임용예정교		
대상 및 인원	공립 중등(특수) 신규임용예정교사 전원		
연수 방법	공통	[과정 1]	집합 20시간, 원격 30시간 혼합 연수, [덧붙임 1] 참조
	선택 (택 1)	[과정 2-1]	임용예정교 설계성찰주간 참여 시 현장실습 6시간 인정 실습 후 홈페이지 [나의 강의실]-[과제제출]에서 확인서 ([덧붙임 4]) 제출
		[과정 2-2]	현장실습 불가 시 원격 강의로 6시간 인정

수강 신청

구분	내용
신청 기한	2026학년도 합격자 발표 ~ 2. 5.(목) 15:00까지(공통 [과정1]만 우선 신청) ※ 선택과정 신청 추후 안내
대상	공립 중등(특수) 신규임용예정교사 전원
회원 가입 및 수강 신청	대구광역시교육연수원 홈페이지(http://edu.deti.or.kr), [덧붙임 2] 참조
문의처	파견교사 신용현(☎053-231-1029)
기타사항	대구광역시교육연수원 홈페이지에서 개별로 신청

□ 과정별 연수 내용


구분	과정	기간	방법	시수	내용
공통	1	2. 6.(금)~ 3. 3.(화)	혼합	50시간	집합 20시간, 원격 30시간 혼합 연수 [덧붙임 1] 참조
선택 (택1)	2-1	임용예정교 설계성찰주간	집합	6시간	임용예정교 설계성찰주간 참여로 현장실습 6시간 인정(임용예정교 일정 확인 필수) 실습 후 홈페이지 [나의 강의실]-[과제제출]에서 확인서([덧붙임 4]) 제출
	2-2	2. 12.(목)~ 3. 3.(화)	원격	6시간	[과정 2-1] 불가 시 대체 수강

□ 2026년 신규임용교사 대상 연수(예정)

과정명	대상	방법	시수	연수 기간	수강 신청
현장체험학습 안전요원 직무연수	신규임용교사 중 희망자	혼합	15시간	2026년 4월 예정	추후 안내

2026 유치원 및 특수 신규임용예정교사 역량강화 직무연수 시간표

1. 집합(20시간)

교시 시간 날짜 (요일)		1	2	3	4/점심	5/점심	6	7	8
		09:00~ 09:50	10:00~ 10:50	11:00~ 11:50	12:00~ 12:50	13:00~ 13:50	14:00~ 14:50	15:00~ 15:50	16:00~ 16:50
2.6. (금)	유치원		교원 인사와 복무 (윤정호/ 대구 과학고등학교 교감) [대강당]	대구 유아·특수 교육의 방향 및 교직 사명감 (황정문/ 시교육청 유아특수 교육과장) [229]	점심시간	교직생활 및 연수 안내 (구소령/ 대구교육 연수원 교육연구사) [대강당]	교육권 보호 및 교육공동체 이해 (김의성/ 법무법인 지원 피앤피 변호사) [대강당]	교원 단체의 이해 [대강당]	
	초특								
	중특								
2.12 (목)	유치원	IB 교육과 개념기반탐구학습의 이해 (김지연/군위초등학교 수석교사, 이현아/영선초등학교 교사) [228]			점심시간	유치원 운영의 A to Z (이예지/ 대구옥빛유치원 교사) [228]		나이스 및 공문서 작성 (윤남호/ 대구팔공초등학교 교사) [컴퓨터실 324호]	
	초특					교실에서 활용가능한 긍정적 행동중재 (임현경/ 대구성보학교 교사) [229]			
	중특	IB 교육과 개념기반탐구학습의 이해 (정지연/사수중학교 교사, 박윤규/사수중학교 교사) [229]							
2.13 (금)	유치원	유치원 탐구놀이의 실제 (이재미/강동초병설유 수석교사, 김예지/대구인지유치원 교사) [228]			점심시간	2026 대구미래 교육 (강은희/ 대구시 교육감) [대강당]	문화예술감성체험 [대강당]		
	초특	학생 성장을 설계하다: 학생 맞춤형 수업 디자인 ([초특] 정은영/서대구초등학교 교사, 이자민/대구감천초등학교 교사 [중특] 하경숙/시지중학교 교사, 윤혜정/대구보명학교 교사) 초특 [229], 중특 [312]		학생 성장 중심 개별화교육 계획 설계와 실행 (홍선미/ 대구시 교육청 장학사) [229]					
	중특								

※ [개강식] 2026. 2. 6.(금) 9:50~10:00, 9:40까지 연수생 대강당 입장 완료, [수료식] 2026. 2. 13.(금) 16:50~17:00

2. 원격(30시간)

연번		과목명(식별번호)	강사명 (소속/직위)	시간
1	공 통	IB 프로그램의 이해 (3000016558, 3000016559)	이경숙(시교육청/장학관)	2
2		기후변화 대응 환경교육 (3000008062)	김정삼(유천초/교장)	2
3		학교폭력 사안 처리 및 실제 (3000008238)	김학장(동부중/교사)	2
4		학교안전사고 예방 및 대처 (3000010682, 3000010683)	송덕준(안전공제회/부장)	2
5		장애이해교육 (3000017511, 3000017512)	문병수(시교육청/장학관)	2
6		첫 만남 프로젝트 (3000008241, 3000008242)	허승환(서울강일초/교사)	2
7		아동학대예방 (3000017698, 3000017699)	김시우 (수성구청아동보육과/주무관)	2
8		성희롱·성폭력 예방교육 (3000017410, 30000174101)	허지원(젠더발전소/대표)	2
9		다양성을 존중하는 다문화교육 (3000008029)	이태윤(논공초/교사)	2
10		학부모 상담과 교사 소진 (3000020840)	콘텐츠	1
11		지속가능한 가족공동체 교육 (3000014403)		1
12	유 치 원	블렌디드 놀이 교실 (3000009553)	이민지 (나루아이유치원/교사)	1
13		에듀테크 활용 역량강화 (3000012033)	최진혁 (대구수창초등학교/교사)	1
14		유아 성교육 (3000013557, 3000013558)	김대균 (사람이니까 성교육/대표)	2
15		유보통합 정책의 이해 (30000016317)	콘텐츠	1
16		유치원 놀이중심교육과정 (3000009195)		1
17		놀이 중심 인성교육 현장 적용 TIP (3000010562)		1
18		유아 놀이에 대한 관찰과 분석을 통한 지원 (3000003073)		1
19		유·초연계 방향성 (3000009193)		1
20		다양한 학부모 소통 상황과 방법 (3000017016)		1

연번	과목명 (식별번호)		강사명 (소속/직위)	시간	비고
20	특수	긍정적 행동지원의 이해와 실제 (3000019276, 3000019282)	윤성문(더문ABA연구소/소장)	2	
21		다양한 학습자를 위한 특수교육 에듀테크 (3000009868, 3000009870)	안지훈 (서울서부특수교육지원센터/ 교사)	2	
22		일상생활활동 수업의 실제 (3000016892)	콘텐츠	1	
23		장애학생 학부모 상담의 실제 (3000007257, 1000166667)		2	
24		통합교육에서의 보편적 학습설계 수업 실천 (1000158027, 1000158067)		2	
25		중도중복장애학생의 이해와 실제 (1000107808)		1	
총 계				30	

3. 선택(6시간)

연번	과목명		강사명 (소속/직위)	시간	비고
1	설계성찰주간 현장 실습		-	6	
2	유치원	유치원 신규교사 유치원 알기	배하영 (대구한실초등학교 병설유치원/원감)	2	원격
3		나는 유치원 교사입니다.(1000128486)	원격	1	
4		유치원 교사와 교육과정(1000128617)		1	
5		유아의 행동 특성 이해와 지도 방안(3000016557)		1	
6		놀이를 지원하는 환경 구성하기(3000020691)		1	
7	특수	특수 신규교사 학교 알기	서혜연 (대구광명학교/교장)	2	원격
8		장애 아이들을 꿈꾸게 하는 특수교사(3000009081)	원격	1	
9		특수교육 교육과정의 이해(3000007230)		1	
10		특수교사와의 다양한 협력(1000122316)		1	
11		장애유형별 발달 특성과 학습 지원 요구(3000007255)		1	
총 계				6	

대구광역시교육연수원 회원가입 및 수강신청 안내

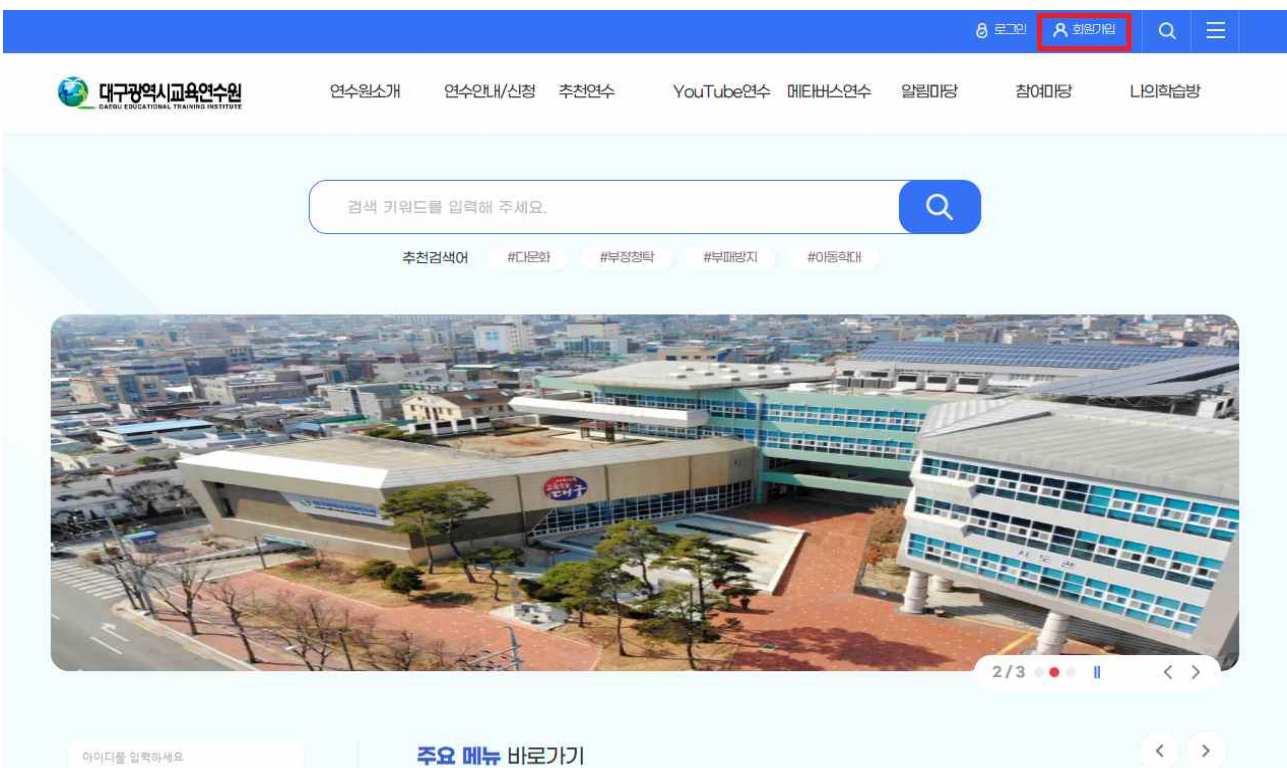
회원가입(요약)

대구광역시교육연수원 홈페이지 주소 - <http://edu.deti.or.kr>

1. 대구광역시교육연수원 홈페이지에서 '회원가입'을 클릭합니다.
2. 회원가입 절차는 [본인인증 > 약관동의 > 정보입력 > 가입완료]입니다.
3. [휴대폰 인증하기] 또는 [아이핀 인증하기]를 선택하여 실명인증을 합니다.
 - 가. [휴대폰인증] 선택 인증
 - 1) 통신사 선택 후 이름, 생년월일, 휴대폰번호, 보안숫자를 입력합니다.
 - 2) 휴대폰으로 전송된 [인증번호]를 화면에 입력하여 인증합니다.
 - 나. [아이핀(I-PIN)인증] 선택 인증
 - [회원가입여부확인 > 미가입 > 아이핀 인증] 순으로 인증합니다.

I/ 회원가입 방법 ※ 원활한 회원 가입을 위해 꼭독해주시기 바랍니다.

1. 대구광역시교육연수원 홈페이지에서 **회원가입**을 클릭합니다.



2. 휴대폰인증 또는 아이핀(I-PIN)인증을 선택하여 실명인증을 합니다.

회원가입

step 1
본인인증

 >

step 2
약관동의

 >


step 3
정보입력

 >

step 4
가입완료


본인인증

- 타인의 주민등록번호를 부정 사용할 경우 주민등록법에 의거 3년 이하의 징역 또는 1천 만원 이하의 벌금이 부과될 수 있습니다.
- 14세 미만은 회원 가입을 할 수 없습니다.
- 본인 확인을 위해 다음의 방법 중 한 가지를 선택하여 인증을 진행해주세요.



휴대전화
본인 명의의 휴대전화로
인증 후 가입하실 수 있습니다.

인증하기



아이핀 인증
발급받은 본인명의 아이핀이 있을
경우
아이핀 인증 후
가입하실 수 있습니다.

인증하기

가. <아이핀 인증하기> 선택 시

- 1) 신규발급 후 또는 기존에 발급받은 아이핀 ID, 비밀번호와 문자 입력 후 '확인' 클릭

한티넷주민번호대체수단

 **아이핀**

 **나이스아이핀**
NICE 본인인증

메인 화면

아이핀 ID

비밀번호

문자입력

확인

아이디, 비밀번호 입력이 필요없이
나이스 아이핀 앱으로 간편하게 인증

간편인증 하기

**신규발급**

**ID/비밀번호찾기**

**아이핀관리**

**MyPIN 관리**

이용약관

개인정보처리방침

홈페이지

고객센터

달기

나. <휴대폰 인증하기> 선택 시

1) 통신사 선택 후 이름, 생년월일, 휴대폰번호, 보안숫자를 입력합니다.

The left screenshot shows the '이름 줄어든 통신사를 선택 하세요.' (Select a carrier with a shortened name) screen. It features logos for SK telecom, kt, LGU+, and 알뜰폰. Below the logos, there is a list of carriers: SKT, KT, LGU+, and 알뜰폰. The right screenshot shows the '휴대폰본인확인(문자)' (Mobile Phone Self-Verification (Text)) screen. It includes a banner for 'PASS인증서' (PASS Certificate) and a form to input personal information: 이름 (Name), 생년월일 (Date of Birth), 휴대폰번호 (Mobile Phone Number), and 보안번호 (Security Number). There are also checkboxes for various services and a large red '확인' (Confirm) button.

2) 휴대폰으로 전송된 [인증번호]를 화면에 입력하여 인증합니다.

The screenshot shows the '휴대폰본인확인(문자)' (Mobile Phone Self-Verification (Text)) screen. It includes a banner for 'PASS인증서' (PASS Certificate) and a form to input personal information: 이름 (Name), 생년월일 (Date of Birth), 휴대폰번호 (Mobile Phone Number), and 보안번호 (Security Number). There are also checkboxes for various services and a large red '확인' (Confirm) button. Below the form, there is a section for '인증번호' (Verification Number) with a red box containing the number '0657' and a '재전송' (Resend) button. A message states: '입력시간 내 6자리 인증번호를 입력해주세요.' (Please enter a 6-digit verification number within the input time). Another message states: '인증번호가 발송되지 않는 경우 재전송을 클릭해주세요.' (If the verification number is not sent, please click resend). At the bottom, there is a red button labeled '확인' (Confirm) and a message: '휴대폰번호만 입력하면 간편하게 본인확인 가능합니다.' (You can easily verify your identity by entering only your mobile phone number). The footer contains the text: '개인정보처리방침' (Privacy Policy), 'SSL (256비트) 통신암호화 처리됨' (SSL (256-bit) communication encryption processing), and '코리아크레딧뱅크(주)' (Korea Credit Bank Co., Ltd.).

3. 인증이 끝나면 약관동의 창에서 **동의함**을 선택 후 **회원가입** 버튼을 클릭합니다.

회원가입

step 1
본인인증

step 2
약관동의

step 3
정보입력

step 4
가입완료

이용약관

① "게시물"이라 함은 "회원"이 "서비스"를 이용함에 있어 "서비스"상에 게시한 부록, 문자, 음성, 음향, 화상, 동영상 등의 정보 형태의 글, 사진, 동영상 및 각종 파일과 링크 등을 의미합니다.

제3조 (이용계약 체결)

① 이용계약은 회원이 되고자 하는 자(이하 "가입신청자")가 약관의 내용에 대하여 동의를 한 다음 회원가입을 함으로써 체결됩니다.

② 제1항에 따른 신청에 있어 전문기관을 통한 본인인증을 요청할 수 있습니다.

③ 통합교육연수시스템 운영기관에서는 기술상 또는 업무상 문제가 있는 경우에는 이를 가입신청자에게 알리고 승낙을 유보할 수 있습니다.

④ 통합교육연수시스템 운영기관에서 가입신청자의 개인정보를 보호하기 위하여 개인정보 보호정책을 수립·시행합니다.

이용약관에 동의하십니까?
(필수항목) ☒ 동의함 ☐ 동의하지 않음

개인정보 수집 및 이용에 대한 동의

통합교육연수시스템 운영을 위해 수집한 개인정보는 다음의 목적을 위해 활용하며, 자세한 사항은 본 사이트의 개인정보 처리방침을 참고하시기 바랍니다.

[개인정보의 수집·이용 목적]

- 연수생: 통합교육연수시스템 연수 운영 및 연수생정보 처리
- 강사: 통합교육연수시스템 연수 운영 및 강사료 지급

[개인정보 수집 항목]

- 연수생: (필수항목) 성명, 기관명, 생년월일, 성별, 직급, 핸드폰번호, 전화번호, 이메일 (선택항목) 나이스번호, 계좌번호

이용약관에 동의하십니까?
(필수항목) ☒ 동의함 ☐ 동의하지 않음

개인정보 제3자 제공에 대한 동의

[개인정보를 제공받는 자의 개인정보 이용 목적]
이수실적 처리

[제공하는 개인정보의 항목]
성명, ID, 생년월일, 나이스개인번호, 과정정보, 이수정보, 성적(완산점수)

[동의 거부 및 불이익]
귀하는 개인정보 수집·이용에 대한 동의를 거부할 권리가 있으나 동의 거부 시 일부 서비스가 제한될 수 있습니다.

개인정보 제3자 제공에 동의하십니까?
(선택항목) ☒ 동의함 ☐ 동의하지 않음

☒ 모든 약관에 동의합니다.

회원가입

취소

4. 회원정보를 입력(빨간 * 은 필수사항) 후 가입 완료가 됩니다.

기본정보 입력 * 는 필수입력 항목입니다.

* 아이디	<input type="text"/>	중복확인
※ 띄어쓰기 없이 영/숫자로 6~20자까지 가능합니다.		
* 비밀번호	<input type="password"/>	
※ 비밀번호는 영문, 숫자, 특수문자(사용가능 특수문자 :@#%&^*) 조합으로 하되, 영문은 2자 이상 으로 만드셔야 합니다. ex) 비밀번호는 abc, 123, 678 등 연속된 영문이나 숫자로 사용하실 수 없습니다. 비밀번호는 a!b@0486! 와 같이 영문 + 숫자 + 특수문자(사용가능 특수문자 :@#%&^*) 조합으로 입력하셔야 합니다. 비밀번호는 아이디나 생년월일 전화번호가 들어있으면 안됩니다. ※ 변경할 비밀번호는 최소 9자리 이상 40자 이하 로 입력하여 주십시오.		
* 비밀번호확인	<input type="password"/>	
※ 비밀번호를 한번 더 입력하세요.		
* 이메일	<input type="text"/> @ <input type="text"/> 직접입력 <input type="text"/> 직접입력 ▼	
※ 정확하게 기입해 주시기 바랍니다.ex)ABC@training.com		
전화번호	<input type="text"/>	
주소	<input type="text"/>	
	<input type="text"/>	
	<input type="text"/>	
메시지수신	<input checked="" type="radio"/> 수신할 <input type="radio"/> 수신안함 ※ 메시지 수신동의를 하지 않을 경우 과정진행 (수강신청, 학습관련) 관련정보를 제공받지 못할 수 있습니다.	
이메일수신	<input checked="" type="radio"/> 수신할 <input type="radio"/> 수신안함	

5. 화면 상단의 기본정보 입력 화면에서 필수 항목(*)들을 입력합니다.

SMS 수신에서 수신함을 클릭합니다.

(수신동의를 하지 않을 경우 연수 관련 안내 정보를 제공받지 못함)

The form contains two sections. The first section is for '메시지수신' (Message Reception) with radio buttons for '수신함' (Selected) and '수신안함' (Not Selected). Below it is a note: '※ 메시지 수신동의를 하지 않을 경우 과정진행 (수강신청, 학습관련) 관련정보를 제공받지 못할 수 있습니다.' The second section is for '이메일수신' (Email Reception) with radio buttons for '수신함' (Selected) and '수신안함' (Not Selected).

6. 화면 하단의 기관정보 입력에서는 교육대상자 구분은 **특수학교교사**, 소속기관명과 근무기관명은 근무기관검색 버튼, 직급명은 직급검색 버튼, 직위명은 직위검색 버튼을 눌러서 입력합니다.

***특수교사(중특)**

The form shows a warning icon and the text '* 교육대상구분'. Below it is a note: '* 공공기관 소속이 아니거나 소속기관이 없을 경우 일반국민을 선택해 주세요.' There are two radio buttons: '공무원, 공무원직, 학교직원 및 강사' (Selected) and '일반국민'. At the bottom, there is a section for '* 교육대상선택' with a breadcrumb '교원 > 특수 > 특수학교교사', an input field, and a '대상 검색' button.

가. 나이스 정보 전송 : **동의안함** 클릭하여 가입, **추후 발령 받아 나이스 번호 받으면 동의로 변경**

The form shows a section for '* 나이스 정보 전송' with radio buttons for '동의함' (Not Selected) and '동의안함' (Selected). Below it is a note: '※ 이수결과를 시도교육청 나이스로 전송함을 동의하십니까?' and another note: '※ 동의 대상자는 17개 시도교육청 소속 교원 교육전문직 공무원에 한합니다.'

나. 근무기관명 : 임용예정교사는 현재 근무하고 있는 기관이 없으므로 '대구-기타' 검색 후 '대구-기타학교' 선택

The form is titled '근무기관 검색' with a close button. It has an input field containing '대구-기타학교' and a '검색' button. Below the input field are three bullet points: '* 부서명 또는 기관명으로 검색한 후 소속부서명을 선택하세요.', '* 기관명이 소속부서명 경우 해당기관명을 선택 예)기관장, 초등학교 등', and '* 공공기관소속이 아니거나 소속기관이 없을 경우 일반인 검색 후 선택'. At the bottom, there is a table with 3 columns: '기관코드', '소속기관명', and '근무기관명(부서)'. The first row shows '7240161', '대구광역시교육청', and '대구광역시교육청 대구-기타학교'. There is also a pagination bar showing '전체목록 17개 페이지 1 / 1' and a dropdown for '10개'.

다. 직급명 : 검색란에 '신규교사임용예정자' 입력 후 '검색' 버튼 클릭 ⇒ '신규교사임용예정자' 선택

직급 검색
✕

신규교사임용예정자

검색

전체목록 1개 페이지 1 / 1 10개 ▾

직급코드	공무원구분	직종	직군	직렬	직급명
06728	행정부속가공무원				신규교사임용예정자

라. 직위명 : 검색란에 '교사' 입력 후 '검색'버튼 클릭 ⇒ '교사(중등)' 선택

*중등특수교사

직위명

교사(중등)

직위검색

직위초기화

※ 직위명 검색 후 존재하지 않을 시, 기타로 검색 후 추가해 주시기 바랍니다.

7. 모든 항목을 입력하신 후 화면 마지막의 **회원가입** 버튼을 클릭합니다.

소속정보 *는 필수입력 항목입니다.

!
* 회원 분류 선택

* 공공기관 소속이 아니거나 소속기관이 없을 경우 일반국민을 선택해 주세요.

☒ 교원, 공무원, 공무원직, 학교직원, 강사
☐ 일반국민

* 세부 분류 선택

교원 > 초등 > 초등교사

분류 찾기

* 나이스 정보 전송

☐ 동의함
☒ 동의안함

※ 이수결과를 시도교육청 나이스로 전송함을 동의하십니까?
※ 동의 대상자는 17개 시도교육청 소속 교원, 교육전문직, 공무원에 한합니다.

* 근무기관명

대구광역시교육청 대구-기타학교

근무기관검색

※ 부서명 또는 기관명으로 검색한 후 근무기관명(부서)를 선택하세요.
- 기관명이 소속부서인 경우 해당 기관명을 선택 예)기관장, 초등학교 등

* 직급명

신규교사임용예정자

직급검색

※ 직급명 검색 후 존재하지 않을 시, 일반인으로 검색 후 추가해 주시기 바랍니다.

직위명

교사(초등)

직위검색

직위초기화

※ 직위명 검색 후 존재하지 않을 시, 기타로 검색 후 추가해 주시기 바랍니다.

회원가입

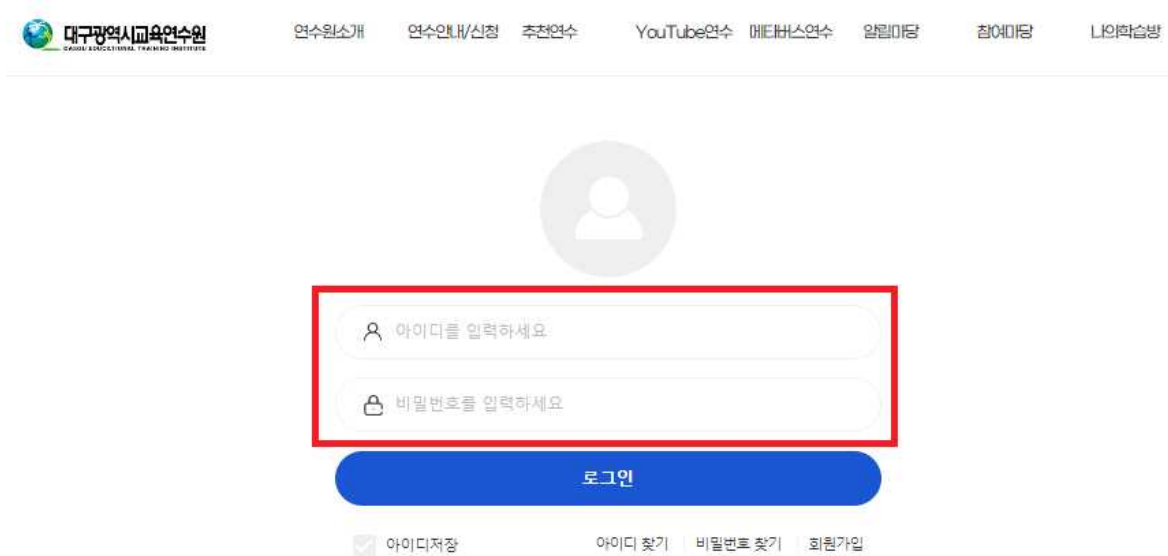
취소

II/ 수강신청 방법

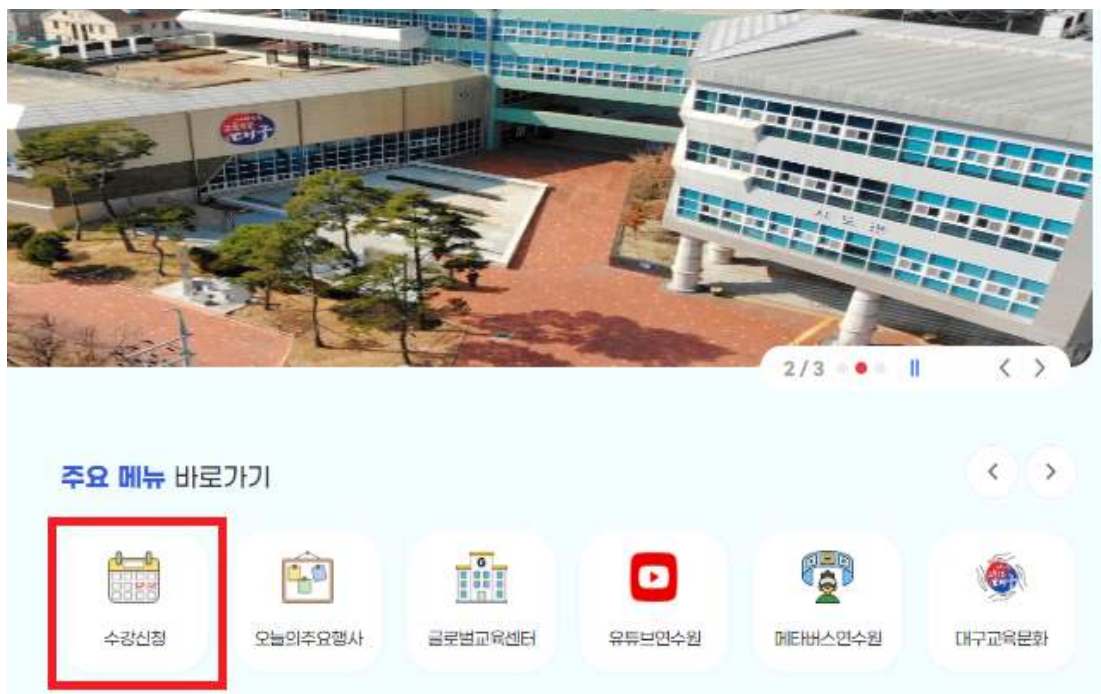
1. 대구광역시교육연수원 홈페이지(<http://edu.deti.or.kr>)에 접속 후 화면 상단의 **로그인** 버튼을 클릭합니다.



2. 회원 가입 시 입력한 아이디와 비밀번호를 입력한 후, 로그인 버튼을 클릭합니다.



3. 로그인 후 **수강 신청** 버튼을 클릭합니다.



4. 과정 명에 “신규”를 입력 하고 검색 버튼을 클릭합니다.

5. 과정명 『2026 신규임용예정교사 역량강화 직무연수』의 **학교급(중등특수)**을 잘 확인하고 신청하기 버튼을 클릭합니다.

[신청하기](#) [상세보기](#)

6. 유의사항 동의에 동의함 체크 후 신청 버튼 클릭

7. ‘과정 수강 신청이 완료되었습니다’ 라는 확인 메시지 후, 신청 완료 화면을 확인할 수 있습니다.

※ 원격 연수 콘텐츠(30시간)는 과정 담당자의 승인 후,

2026. 2. 6.(금)부터 [홈페이지 메뉴-나의 학습방-수강과정]에서 수강하실 수 있습니다.

연수장소, 교통, 주차 안내

I/ 연수 장소 및 교통 안내

○ (우)42651 대구광역시 달서구 당산로 121 대구광역시교육연수원(구 감삼중학교 위치)



- 청아관 : 대강당(1층), 중강당(2층), 대강의실(3~4층), 중강의실(3~4층) 등
- 사도관 : 중강의실(2~4층), 소강의실(3~4층), 컴퓨터실(3층), 분임토의실(2~4층), 동아리실(2층) 등
- 청명관 : 원장실(2층), 총무부(2층), 기획부(3층), 연수부(3층), 소강의실(4층)

○ 시설 안내 영상 참조(360도 파노라마 가능) : <https://youtu.be/LI4O6H7dh0Y>

II/ 교통 및 주차 안내

교통편

- 시내버스 이용
 - 대구교육연수원 앞 : 156, 356, 726, 750, 달서 4-1번
 - 대구교육연수원 건너 : 156, 356, 726, 750, 달서4
- 지하철 이용
 - 1호선 서부정류장역 1번 출구건너편(서부정류장 1번 정류장) ⇒ 726, 750 (10분 소요)
 - 2호선 두류역 3번 출구(달성고 앞) ⇒ 156, 356, 달서4-1 (10분 소요)
 - 2호선 감삼역 2번 출구에서 850m 도보(10분 소요) 이동
 - 3호선 이용 시 청라언덕역에서 2호선으로 환승하거나 명덕역에서 1호선으로 환승
- KTX(동대구역) 이용
 - 1호선 서부정류장역 1번 출구건너편(서부정류장 1번 정류장) ⇒ 726, 750 (10분 소요)
- 고속도로 이용
 - 서대구IC ⇒ '남대구, 성서'방면으로 좌측방향 ⇒ 3.21km 이동 ⇒ 성서IC에서 '시청, 죽전동'방면으로 우측방향 ⇒ 달구벌대로를 따라 2.95km 이동 ⇒ 감삼네거리에서 '동본리네거리, 두류시장'방면으로 우회전 ⇒ 당산로를 따라 757m이동 ⇒ 대구광역시교육연수원

주차 방법

- 지상주차장은 강사전용입니다.
지하주차장은 유료(1일 6,000원)로 이용하는 공간이니 유의하십시오.
- 주차 공간이 협소하여 가급적 대중교통 이용 바랍니다.
- 연수원 건물로 들어오거나 나갈 때 좌회전이 되지 않습니다.

현 장 실 습 확 인 서

연수과정명 : 2026 유치원 및 특수 신규임용예정교사 역량강화
직무연수

소 속 :

연 수 번 호 : 미기재

성 명 :

상기 본인은 다음과 같이 현장실습 이수를 신고합니다.

1. 현장실습 내용: 설계성찰주간 참여

2. 실습 시간

○ 20 년 월 일 00:00 부터

○ 20 년 월 일 00:00 까지 (6 시간)

20 년 월 일

신고인 : 직위(직급) 성명 (인)

위의 사실을 확인함

확인자 : 교장(감) 성명 (인)

* 수강자 제출: 대구교육연수원 홈페이지, 나의 학습방 [수강과정] - [학습과제제출]

대구광역시교육연수원장 귀하